




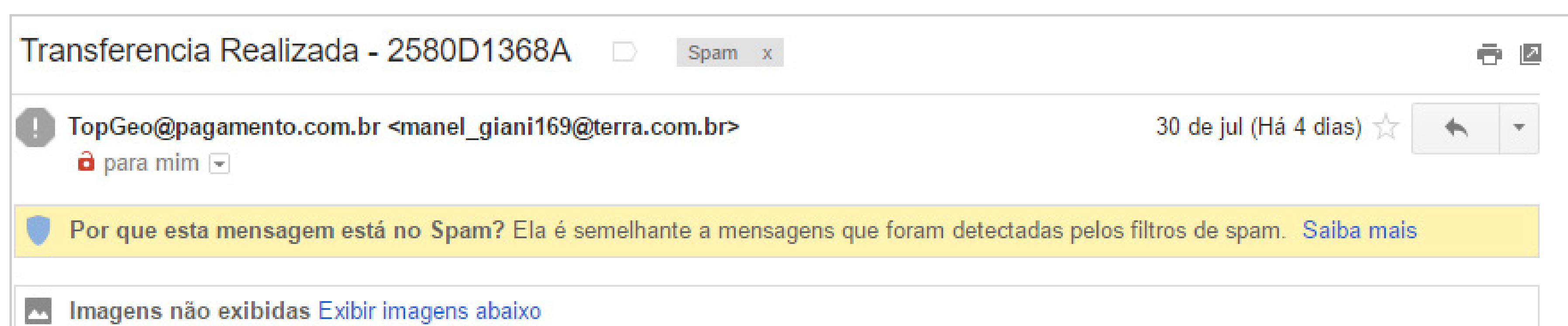
Cuidados na forma da escrita para ver se não é vírus (endereços, links, etc.)



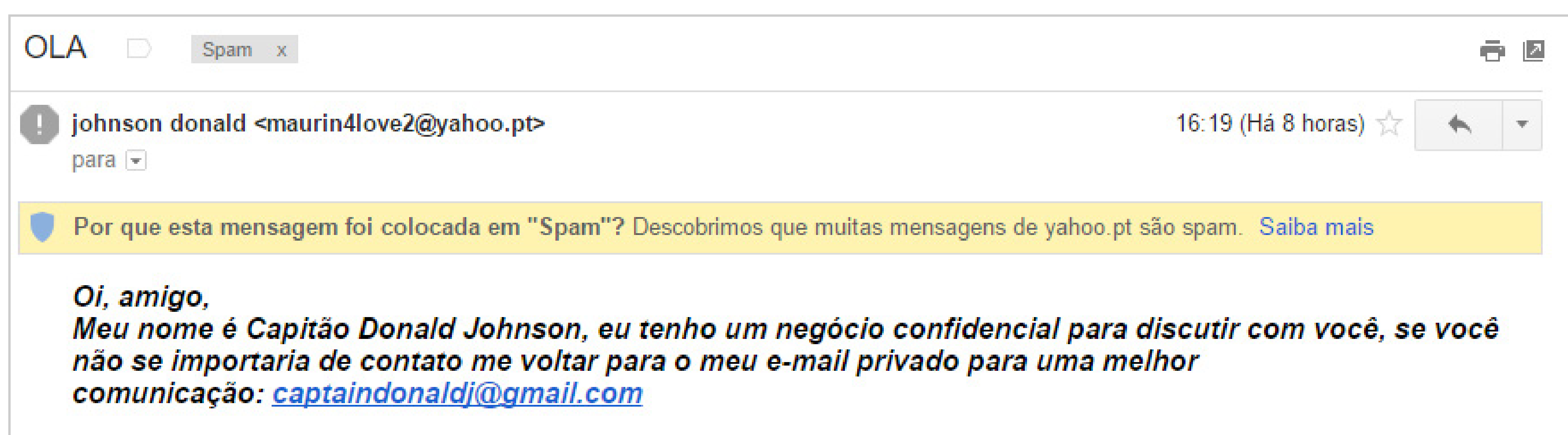
Quando você recebe um email, é preciso tomar cuidado com os possíveis vírus. Um vírus pode roubar seus dados ou arquivos pessoais e até mesmo danificar o seu computador. Para evitar esses problemas, leia com atenção as dicas abaixo:

1) O seguro morreu de velho! Desconfie de e-mails contendo palavras com erros de ortografia e pedindo dados pessoais. Empresas sérias costumam tomar cuidado na escrita de suas mensagens, pois os erros de português passam uma má impressão e também não pede dados pessoais por e-mail.

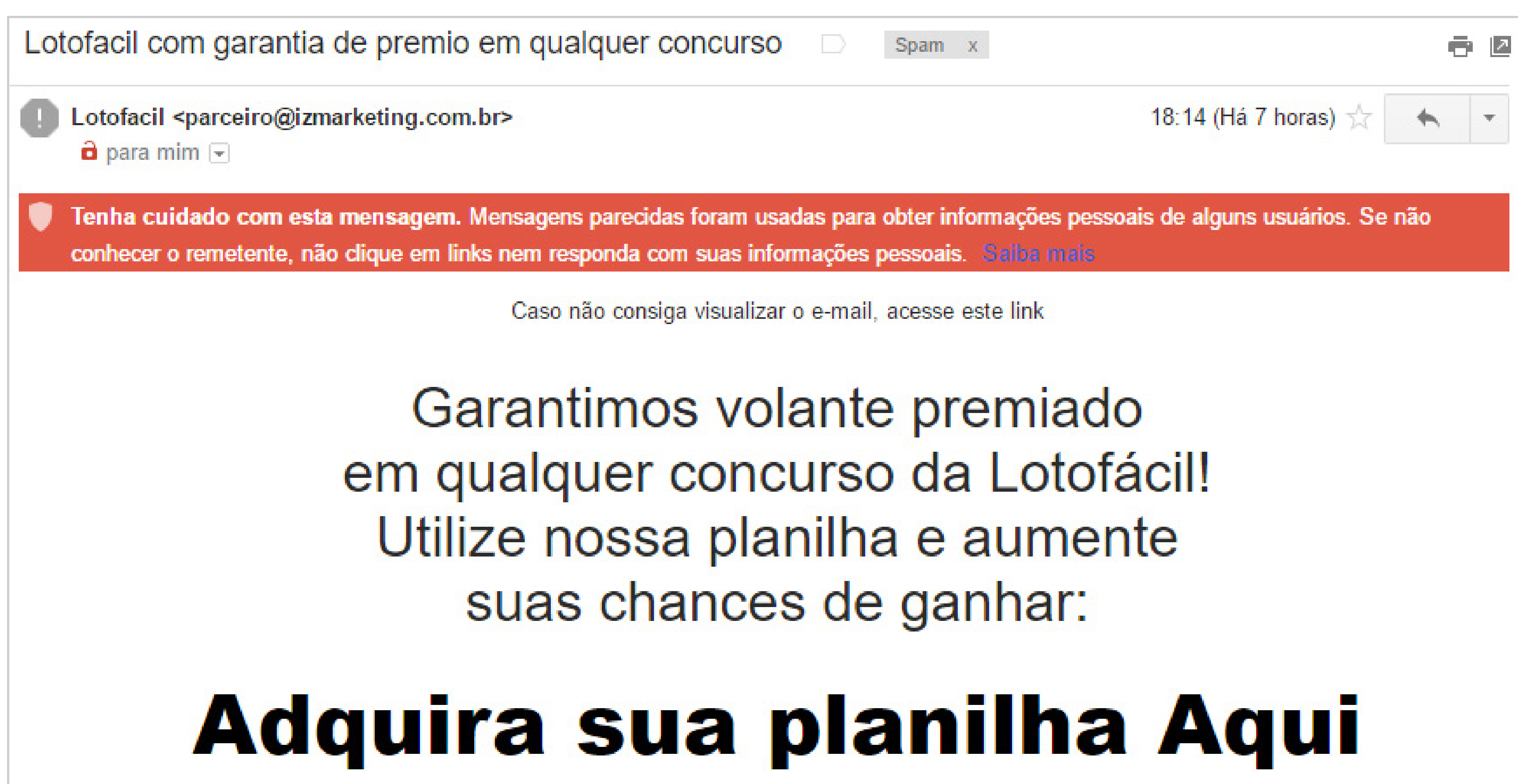
2) Dinheiro não cai do céu! Não acredite em emails que lhe prometem dinheiro fácil ou prêmios. Desconfie quando as vantagens parecerem boas demais para ser verdade.



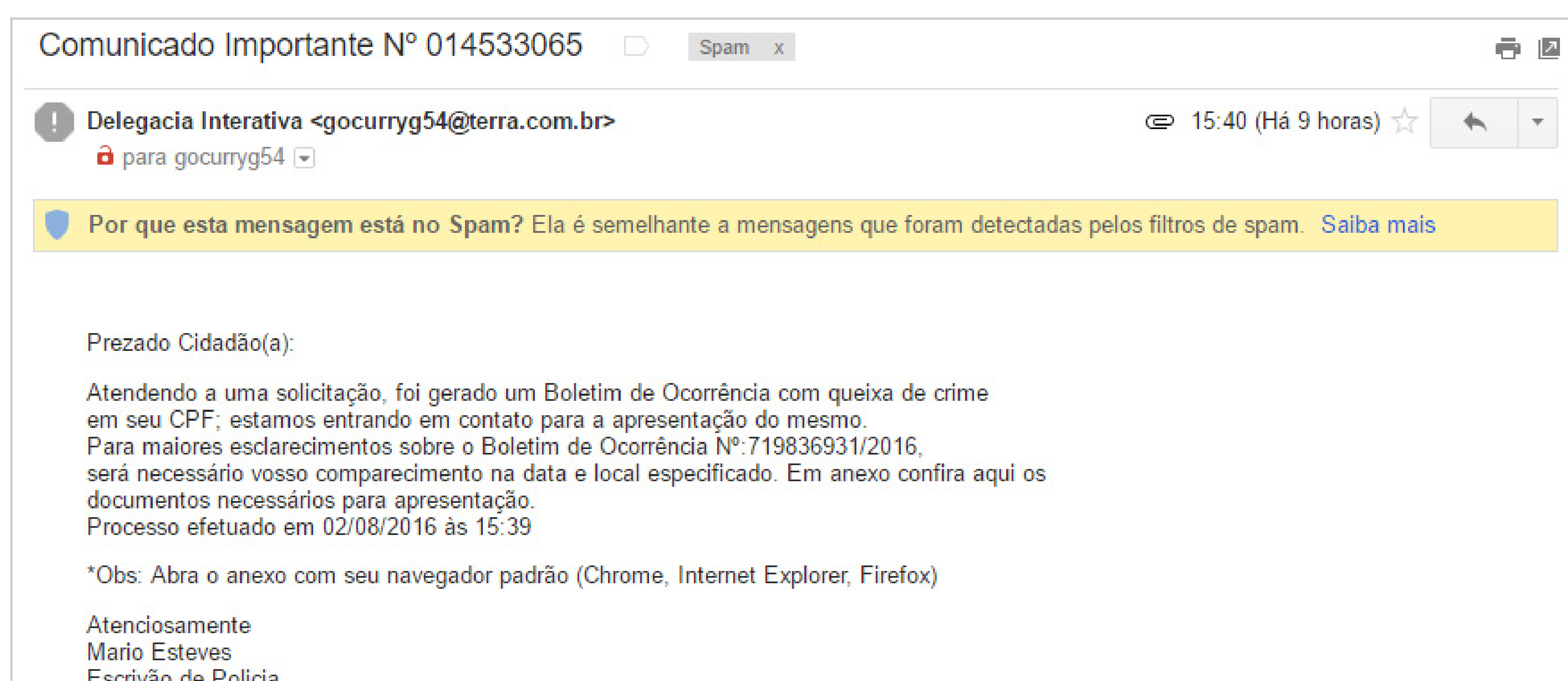
3) Ser bom não é deixar que te enganem! Desconfie de pessoas que lhe contam histórias tristes e pedem ajuda ou aqueles desconhecidos que te contatam querendo falar contigo. Busque se informar com parentes e amigos para saber se a informação é realmente correta antes de pensar em contribuir com dinheiro para alguma causa.



4) Mais vale prevenir do que remediar! Não é porque tem um link no email que você deve clicar nele. Clicar em um link de uma mensagem sem saber se essa mensagem é verdadeira pode lhe causar muita dor de cabeça. Na dúvida, busque se informar a respeito antes de clicar ou apague o email.



5) A ocasião faz o ladrão! As pessoas somente terão o seu email caso você tenha informado. Por isso desconfie de emails de remetentes desconhecidos. Se você nunca passou seu email para a polícia, por exemplo, como ela poderia saber o seu email?





Como identificar os vírus?

Tom alarmista:

Fique atento com as seguintes palavras:

“CUIDADO”, “ALERTA” ou “ATENÇÃO”.

Em geral, aparecem no início da mensagem

Sem referência a tempo:

É comum encontrar as seguintes expressões:

“ESTA SEMANA”, “AMANHÃ” ou “NA SEGUNDA-FEIRA”,

isto é, não há uma data marcada.

Falta de fontes:

Não há fontes confiáveis ou links que fundamentam informações contidas na mensagem.

Quais dessas redes sociais você usa?



Facebook



Twitter



Instagram




Snapchat



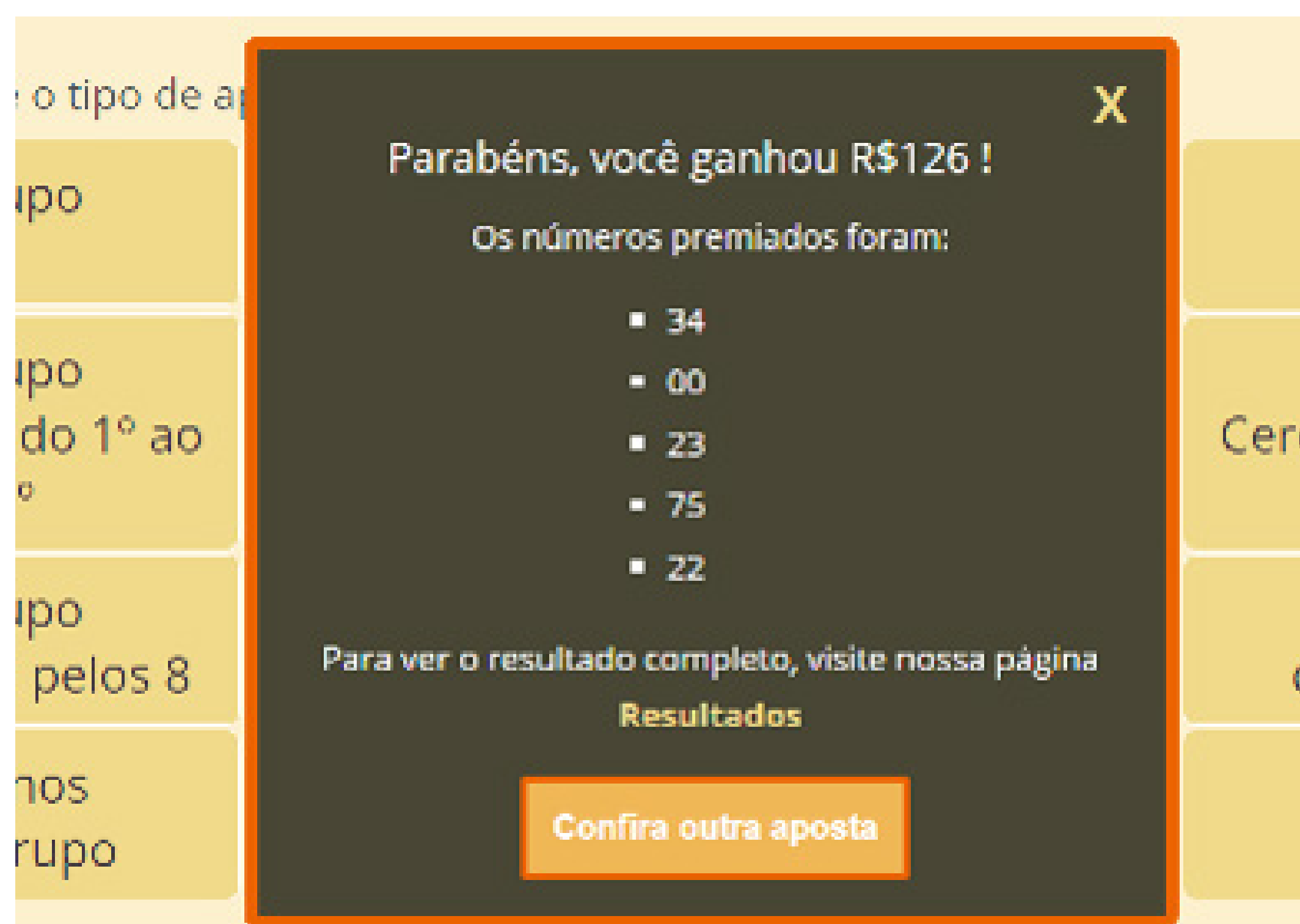
Linkedin

**Agora você já sabe como identificar
as informações falsas nas redes sociais!**

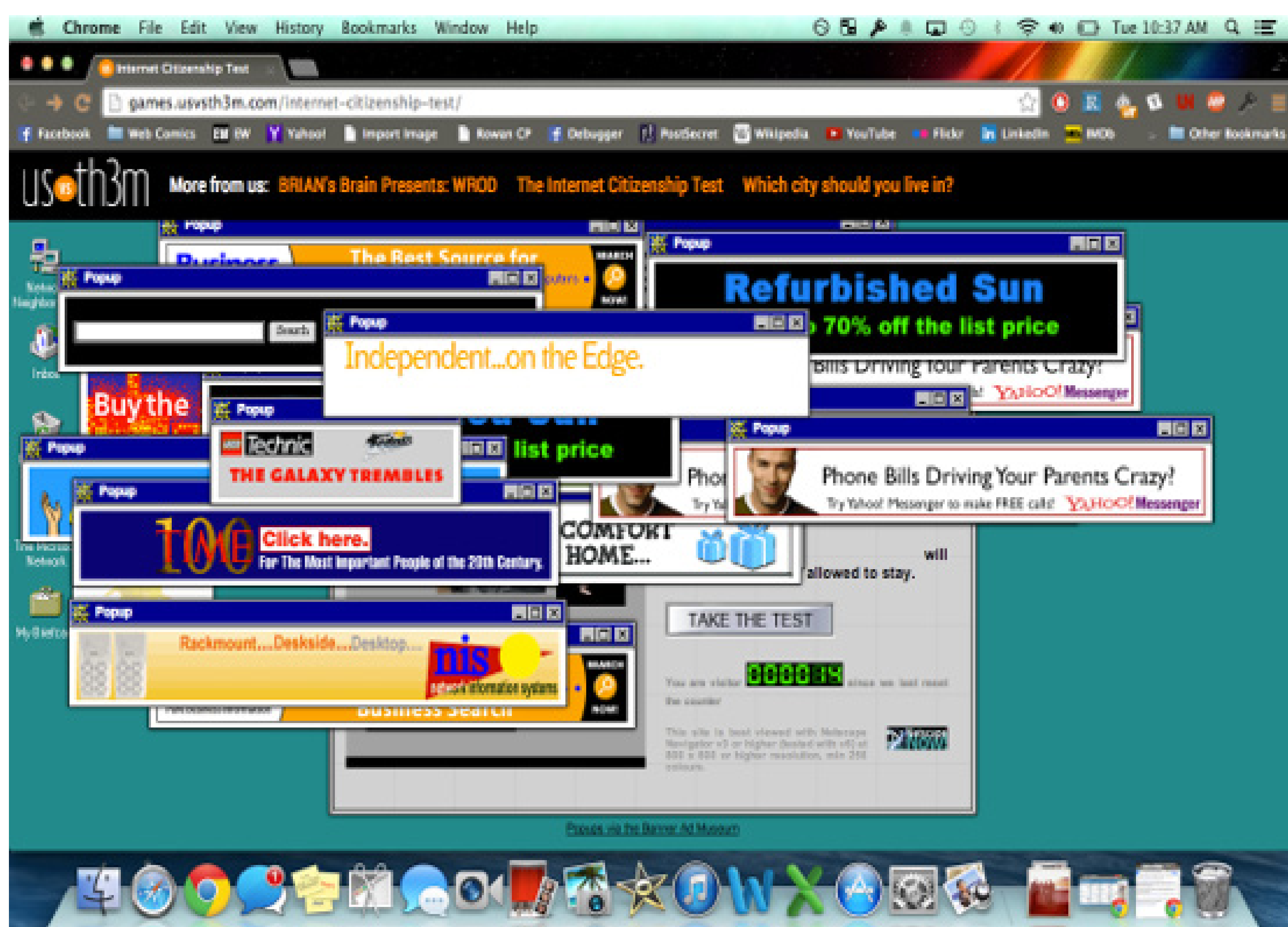
Vírus em forma de Pop-Up



Desconfie de pop-ups que dizem “você ganhou” ou que seu computador está infectado. Muitos deles pedem que você clique para receber o prêmio ou para consertar seu computador. Basta um clique para que você tenha algum tipo de vírus.



Quando você abrir qualquer site e abrir vários pop-ups é um indício que seu computador esteja infectado.



Pop-Up sem vírus

Muitos sites utilizam os Pop-ups como marketing, como mostram as imagens, muitos pedem para seguir eles no Facebook antes de acessar, e-mail para receber mais informações ou em caso de sites de compras confiáveis oferecem cupons de descontos. Portanto nem todos os Pop-ups serão vírus, mas é sempre bom ficar atento em qual site você está navegando!

